



PRESUPUESTO PARA EL AÑO 2022

PROVISE BENAMIEL SLU

1. PREVISIÓN DE INGRESOS Y GASTOS Y CUENTA DE PÉRDIDAS Y GANANCIAS PARA EL EJERCICIO 2022

La suma total de ingresos en todas las actividades prevista para 2022 asciende a 2.843.773,80€, que suponen un incremento de 95.079,17€ sobre lo presupuestado en 2021. El incremento viene derivado esencialmente del paulatino acercamiento de los ingresos por ventas netas (zona azul, grua y mercadillo) a los resultados anteriores a la pandemia, y conforme a los datos reales de 2021 hasta la fecha. De ahí que prevemos que se incrementarán en 104.750,00€. En cuanto a los ingresos derivados de prestación de servicios, que en su conjunto se reducen en 9.670,83€, es el resultado de un incremento previsible en los ingresos por RSU de 5.000 y una reducción en los del servicio de limpieza de 15.070,83, manteniéndose el resto de ingresos con la misma previsión que lo presupuestado en ejercicio anterior. La reducción de ingresos en el servicio de limpieza es el resultado de la diferencia, entre el incremento que se prevé que supondrá la revisión del pago del Ayuntamiento por el servicio, y el descenso del servicio previsto por limpiezas extraordinarias, que en el año anterior se incrementaron en mayor medida en previsión de las necesidades derivadas por la crisis del covid19.

En cuanto a los gastos, que hemos presupuestado en 2.767.798,95€ para el ejercicio 2022, se han reducido en todas actividades y partidas presupuestarias, excepto en los gastos de personal y seguridad social. Así la suma total de otros gastos de explotación se reduce en 2.890€, es decir un 0,75% menos que en 2021. Y en cuanto a los gastos de personal, se incrementan 59.579,12€, es decir un 2,61%. De ellos, el incremento de los gastos en sueldos y salarios es de 38.793,33€, un 2,24%. Este incremento se ha calculado, por un lado, aplicando una subida salarial del personal, que aun con la incertidumbre que supone establecer una previsión en el momento de aprobar este presupuesto, la hemos estimado en el 2%, y por otro lado, se ha incrementado la previsión por la previsión del aumento de la productividad, derivado del incremento en los ingresos por ventas netas.

En lo que respecta a los gastos de Seguridad Social, se ha estimado que los mismos se incrementen en 20.786,26€, un 4,07%. Por un lado se ha aplicado el porcentaje de incremento del 2,24% de los sueldos y salarios y por otra una adecuación del

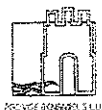


presupuesto a los costes reales en Seguridad Social, tras apreciar por los datos obtenidos de la cuenta de pérdidas y ganancias de 2020, que en los presupuestos de años anteriores (2020 y 2021) se infravaloraron.

Con todo ello el presupuesto de la cuenta de pérdidas y ganancias para 2022 estima unos beneficios de 75.974,85€

En base a lo mencionado anteriormente, el cuadro resumen de ingresos y gastos para el ejercicio 2022 con su comparativa con el presupuesto del año anterior es el siguiente:

PRESUPUESTO 2022 .- PROVISE BENAMIEL S.L.U.				
INGRESOS	PRES 2022	PRES 2021	DIFERENCIA	%
VENTAS NETAS	1.040.000,00	935.250,00	104.750,00	11,20
<i>Ingreso Zona Azul (parquímetros, móvil y tarjetas)</i>	524.000,00	518.500,00	5.500,00	1,06
<i>Ingresos retiradas vehículos grúa y depósito</i>	404.000,00	319.150,00	84.850,00	26,59
<i>Ingresos Mercadillo 2ª mano</i>	112.000,00	97.600,00	14.400,00	14,75
INGRESOS SERVICIOS DIRECTOS	1.803.773,80	1.813.444,63	-9.670,83	-0,53
<i>Ingresos Grúa Convenio Ayto</i>	1.500,00	1.500,00	0,00	0,00
<i>Ingresos servicio RSU</i>	30.000,00	25.000,00	5.000,00	20,00
<i>Ingresos Gestión Viviendas</i>	193.123,80	193.123,80	0,00	0,00
<i>Ingresos Gestión Comunidades</i>	3.600,00	3.200,00	400,00	12,50
<i>Ingresos Gestión Limpieza Edificios Municipales</i>	1.575.000,00	1.590.070,83	-15.070,83	-0,95
<i>Ingresos gestion aparcamientos</i>	550,00	550,00	0,00	0,00
TOTAL INGRESOS	2.843.773,80	2.748.694,63	95.079,17	3,46
GASTOS				
GASTOS DE PERSONAL	2.338.733,12	2.279.153,53	59.579,59	2,61
<i>Sueldos y Salarios</i>	1.768.621,27	1.729.827,94	38.793,33	2,24
<i>Seguridad Social a Cargo Empresa</i>	532.111,85	511.325,59	20.786,26	4,07
<i>Otros Gastos Sociales</i>	38.000,00	38.000,00	0,00	0,00
OTROS GASTOS DE EXPLOTACIÓN	384.810,00	387.700,00	-2.890,00	-0,75
<i>Arrendamientos y cánones</i>	71.800,00	71.800,00	0,00	0,00
<i>Reparaciones y Conservación</i>	16.000,00	19.700,00	-3.700,00	-18,78
<i>Servicios Prof. Independ.</i>	40.000,00	40.400,00	-400,00	-0,99
<i>Indemnizaciones C. Admon y Junta Gral.</i>	18.000,00	18.000,00	0,00	0,00
<i>Primas Seguros</i>	12.700,00	12.700,00	0,00	0,00
<i>Servicios Bancarios y Similares</i>	2.400,00	2.400,00	0,00	0,00
<i>Publicidad, Propag y Relaciones</i>	9.500,00	9.700,00	-200,00	-2,06
<i>Suministros</i>	22.810,00	24.100,00	-1.290,00	-5,35
<i>Otros servicios</i>	184.300,00	181.150,00	3.150,00	1,74
<i>Otros Tributos</i>	7.300,00	7.750,00	-450,00	-5,81
AMORTIZACION INMOVILIZADO	44.255,83	41.755,83	-2.500,00	-5,99
GASTOS FINANCIEROS	0,00	0,00	0,00	
TOTAL GASTOS	2.767.798,95	2.708.609,36	54.689,59	2,02
DIFERENCIA INGRESOS GASTOS	75.974,85	40.085,27	35.389,58	89,53



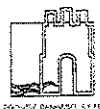
El desglose por cuenta contable del presupuesto es el siguiente:

PREVISIÓN DE INGRESOS AÑO 2022			
Cuenta	Título	PRESUPUESTO 2.022	PRESUPUESTO 2.021
700	INGRESOS POR VENTAS NETAS	1.040.000,00	935.250,00
700000100	PARQUÍMETROS Z. AZUL	465.000,00	482.800,00
700000101	TARJETAS RESIDENTES Y COMERCIANTES	7.500,00	6.800,00
700000102	PAGO POR MOVIL PRESTOPARKING	6.500,00	5.950,00
700000103	PAGO POR MOVIL TELPARK	45.000,00	22.950,00
700000201	GRUAS GESTION RETIRADAS	355.000,00	289.900,00
700000202	GRUAS GESTION DEPOSITO	49.000,00	29.250,00
700000300	INGRESOS MERCADILLO	112.000,00	97.600,00
705	INGRESOS POR PRESTACIÓN DE SERVICIOS	1.803.773,80	1.813.444,63
705000003	INGR. PREST. CONVENIO GRUA AYTO.	1.500,00	1.500,00
705000004	INGR. PREST. SERV. C.P. LOPE DE VEG	1.800,00	1.600,00
705000006	R.S.U. DESGUACES	30.000,00	25.000,00
705000007	INGRESOS CONVENIO VIENDAS SOCIALES	193.123,80	193.123,80
705000009	ING. CONV. GEST. ALQ. LOPE DE VEGA	550,00	550,00
705000010	INGR. PREST. DE SERV. YUCAS-BALMORA	1.800,00	1.600,00
705000015	SERVICIO LIMPIEZA AYTº BENALMADENA	1.575.000,00	1.590.070,83
TOTAL PREVISION DE INGRESOS		2.843.773,80	2.748.694,63

PREVISION DE GASTOS AÑO 2022			
Cuenta	Título	PESUPUESTO 2.022	PESUPUESTO 2.021
621	ARRENDAMIENTOS Y CANONES	71.800,00	71.800,00
621000001	ARRENDAMIENTOS	12.000,00	12.000,00
621000002	CANON MERCADILLO	59.800,00	59.800,00
622	REPARACIONES Y CONSERVACIÓN	16.000,00	19.700,00
622000101	REPARACIONES VEHÍCULOS ZONA AZUL	1.000,00	1.000,00
622000103	REPAR. Y CONSERV. MAQUINAS ZONA AZUL	3.000,00	3.000,00
622000200	REPAR. Y CONSERVACION DEPOSITO VEHÍCULOS	1.200,00	1.200,00
622000301	REPARACIONES GRÚAS	8.000,00	8.000,00
622000300	REP. Y CONSERV. MERCADILLO	1.800,00	4.000,00
622000500	REP. Y CONSERV. SEVICIO DE LIMPIEZA	1.000,00	2.500,00
623	SERVICIOS PROFESIONALES INDEPENDIENTES	40.000,00	40.400,00
623000000	SERVICIO PROCURADORES	600,00	600,00
623000001	REGISTRO MERCANTIL	200,00	200,00
623000002	REGISTRO DE LA PROPIEDAD	0,00	200,00
623000003	NOTARIAS	400,00	600,00
623000004	SECRETARIA CONSEJO Y PROCESOS JUDICIALES	18.800,00	18.800,00
623000005	AUDITORIA CUENTAS	6.000,00	6.000,00
623000006	ESTUDIOS VIVIENDA	0,00	14.000,00
623000007	ASISTENCIA TECNICA RECONMED. AUDITORIAS	14.000,00	0,00
625	SEGUROS	12.700,00	12.700,00
625000000	SEGURO LOCALES SEDE	500,00	500,00
625000001	SEGURO COLECTIVO GENERAL, ZONA AZUL Y GRUA	1.600,00	1.600,00
625000002	SEGUROS RESPONSABILIDAD CIVIL	1.800,00	1.800,00
625000100	SEGURO COCHE Z. AZUL	350,00	350,00
625000101	SEGURO MOTO ZONA AZUL	150,00	150,00
625000201	SEGURO GRUA G1 (3226GJS)	1.600,00	1.600,00
625000202	SEGURO GRUA G2 (3212GJS)	1.600,00	1.600,00
625000203	SEGURO GRUA G3 (2439-KDB)	1.300,00	1.300,00
625000500	SEGURO COLECTIVO SERVICIO LIMPIEZA	3.800,00	3.800,00
626	SERVICIOS BANCARIOS	2.400,00	2.400,00
626000000	GASTOS CUENTAS CORRIENTES Y OTROS	1.200,00	500,00
626000101	SERVICIOS BANCARIOS TPV ZONA AZUL	100,00	200,00
626000200	SERVICIOS BANCARIOS TPV GRUA Y DEPOSITO	750,00	1.400,00
626000300	SERVICIOS BANCARIOS MERCADILLO	350,00	300,00
627	PUBLICIDAD, PROPAGANDA Y RELACIONES PUBLICAS	9.500,00	9.700,00
627000000	APOYO CURSOS POLICIA LOCAL	0,00	1.200,00
627000002	APOYO ACTIVIDADES AYUNTAMIENTO	2.000,00	1.500,00
627000003	PUBLICIDAD ZONA AZUL	7.500,00	7.000,00



628	SUMINISTROS	22.810,00	24.100,00
628000001	TELEFONIA MOVIL SERVICIO GENERAL	1.200,00	1.400,00
628000002	TELEFONIA FIJA SEDE SOCIAL	1.950,00	2.100,00
628000101	TELEFONIA MOVIL Z. AZUL	200,00	300,00
628000200	TELEFONIA FIJA ADSL LOS PORCHES	950,00	1.100,00
628000201	TELEFONIA MOVIL LOS PORCHES	600,00	700,00
628000302	TELEFONIA MOVIL MERCADILLO	80,00	100,00
628000501	TELEFONIA FIJA SERV. LIMPIEZA	200,00	250,00
628000502	TELEFONIA MOVIL SERV. LIMPIEZA	80,00	100,00
628100102	GASOLINA Z. AZUL FORD TRANSIT	700,00	600,00
628100200	GASOIL GRUAS	12.500,00	11.000,00
628100500	GASOLINA SERVICIO LIMPIEZA	2.500,00	5.000,00
628200000	SUMINISTRO ELECTRICO	1.450,00	1.100,00
628201001	GASTOS ELECTRICIDAD FINOSO	150,00	100,00
628300000	SUMINISTRO DE AGUA	250,00	250,00
628	OTROS SERVICIOS	184.300,00	181.150,00
629000001	MATERIAL DE OFICINA SEDE SOCIAL	600,00	700,00
629000002	FOTOCOPIADORA SEDE SOCIAL	800,00	900,00
629000003	SISTEMA SEGURIDAD OFICINA	850,00	850,00
629000006	ASESORIA FISCAL Y CONTABLE	4.550,00	5.600,00
629000007	COMUNIDAD BENAMAINA	2.100,00	2.100,00
629000010	UNIFORMIDAD SERVICIOS GENERALES	450,00	300,00
629000012	MANTENIMIENTO INFORMatico	2.500,00	2.500,00
629000013	REGISTRO DEMANDANTES	23.000,00	23.000,00
629000014	AGUA CONSUMO DISPENSADORES	850,00	850,00
629000015	MANT. INFORM. PROTECCION DATOS	650,00	650,00
629000016	GASTOS FINOSO	13.000,00	10.000,00
629000017	GASTOS BEJAR	13.000,00	14.000,00
629000023	GESTORIA Y ASESORIA LAB GENERAL, ZA Y GRUA	3.750,00	5.800,00
629000101	PAPELERIA ZONA AZUL	1.600,00	1.500,00
629000102	PAPEL TICKET ZONA AZUL	3.600,00	3.200,00
629000103	PILAS MAQUINAS ZONA AZUL	4.000,00	3.500,00
629000104	SOBRES ZONA AZUL	250,00	250,00
629000106	SERVICIO PRESTO PARKING S.L.	550,00	300,00
629000107	SERVICIOS SISTEMA DE DENUNCIAS	7.250,00	7.250,00
629000108	TRANSPORTE Y RECUENTO MONEDAS ZONA AZUL	8.000,00	8.500,00
629000111	UNIFORMIDAD ZONA AZUL	600,00	600,00
629000112	ALQUILER FURGONETA ZONA AZUL	5.900,00	0,00
629000202	GASTOS CORREOS R.S.U.	1.600,00	1.000,00
629000203	GASTOS FOTOCOPIADORA LOS PORCHES	400,00	250,00
629000204	SISTEMA SEGURIDAD LOS PORCHES	3.200,00	3.200,00
629000206	GASTOS LIMPIEZA GRUAS	250,00	250,00
629000207	GASTOS PEGATINAS TRIANGULARES	500,00	500,00
629000211	GASTOS UNIFORMIDAD GRUISTAS	400,00	600,00
629000213	GASTOS MANT. INFORMAT. LOS PORCHES	1.200,00	700,00
629000300	GASTOS VARIOS MERCADILLO	1.200,00	1.200,00
629000301	SERVICIO ATENCION Y LIMPIEZA BAÑOS MERCADILLO,	4.000,00	4.000,00
629000302	SEGURIDAD NOCTURNA MERCADILLO	6.150,00	6.800,00
629000500	GASTOS VARIOS SERV. LIMPIEZA	800,00	800,00
629000501	GASTOS ALQUILER FURGONETAS SERV. LIMPIEZA	12.400,00	12.400,00
629000502	GASTOS PRODUCTOS DE LIMPIEZA	38.000,00	38.000,00
629000503	MATERIAL OFICINA SERV. LIMPIEZA	300,00	300,00
629000504	SERVICIO LIMPIEZA EXTERIOR FACHADAS	1.200,00	1.200,00
629000505	GASTOS CONTENEDORES HIGIENICO SANITARIOS	1.600,00	1.600,00
629000511	GASTOS UNIFORMIDAD SEV. LIMPIEZA	4.500,00	4.500,00
629000523	GESTORIA Y ASESORIA LAB SER. LIMPIEZA	8.750,00	11.500,00
628	OTROS TRIBUTOS	7.300,00	7.750,00
631000000	IBI Y BASURA SEDE SOCIAL	6.500,00	6.500,00
631000100	IAE ZONA ZUL	150,00	300,00
631000200	IAE DEPOSITO	150,00	250,00
631000300	IAE SERV. MERCADILLO	100,00	100,00
631000400	IAE SERV. LIMPIEZA	400,00	600,00
640	SUELDOS Y SALARIOS	1.768.621,27	1.729.827,94
6400000	SALARIOS SERVICIO GENERAL Y APOYO MERC.	163.898,18	159.900,66
6400001	SALARIOS Z. AZUL, DEPOSITO Y APOYO MERC.	266.526,01	260.025,38
6400002	SALARIOS GRUA Y APOYO DEPÓSITO	216.005,38	209.713,96
6400005	SALARIOS SERVICIO DE LIMPIEZA	1.122.191,70	1.100.187,94
641	INDEMNIZACIONES	0,00	0,00



641000000	INDEMNIZACIONES	0,00	0,00
642	SEGURIDAD SOCIAL A CARGO DE LA EMPRESA	532.111,85	511.325,59
6420000	GENERAL Y APOYO MERCADILLO	46.710,98	47.970,20
6420001	ZONA AZUL, DEPOSITO Y APOYO MERC.	75.959,91	78.007,61
6420002	GRUA Y APOYO DEPÓSITO	61.561,53	62.914,19
6420005	SERVICIO DE LIMPIEZA	347.879,43	322.433,59
647	INDEMNIZACIONES ASISTENCIA ORGANOS SOCIEDAD	18.000,00	18.000,00
64700000	INDEMNIZACIONES ASISTENCIAS ORGANOS SOCIEDAD	18.000,00	18.000,00
649	OTROS GASTOS SOCIALES	38.000,00	38.000,00
6470000	GENERAL Y APOYO MERCADILLO	2.000,00	2.000,00
6470001	ZONA AZUL, DEPOSITO Y APOYO MERC.	3.500,00	3.500,00
6470002	GRUA Y APOYO DEPÓSITO	2.500,00	2.500,00
6470005	SERVICIO DE LIMPIEZA	30.000,00	30.000,00
66	GASTOS FINANCIEROS	0,00	0,00
662000000	GASTOS FINANCIEROS	0,00	0,00
680	AMORTIZACION FONDO COMERCIO	14.755,83	14.755,83
680000000	AMORTIZACIÓN FONDO DE COMERCIO	14.755,83	14.755,83
681	AMORTIZACION INMOVILIZADO MATERIAL	29.500,00	27.000,00
681000000	AMORTIZACIÓN INMOVILIZADO MATERIAL	29.500,00	27.000,00
TOTAL PREVISION DE GASTOS		2.767.798,95	2.708.609,36

Para mayor información para los consejeros se añade cuadro resumen con comparativa con las Cuentas Anuales de 2020. No obstante, hay que tener en cuenta la excepcionalidad del resultado de dicho año por los efectos de la pandemia.

INGRESOS	PRES 2022	REAL 2020	DIFERENCIA
VENTAS NETAS	1.040.000,00	756.252,71	283.747,29
<i>Ingreso Zona Azul (parquímetros, móvil y tarjetas)</i>	524.000,00	400.921,71	123.078,29
<i>Ingresos retiradas vehículos grúa y depósito</i>	404.000,00	263.097,00	140.903,00
<i>Ingresos Mercadillo 2ª mano</i>	112.000,00	92.234,00	19.766,00
INGRESOS SERVICIOS DIRECTOS	1.803.773,80	1.763.974,91	39.798,89
<i>Ingresos Grúa Convenio Ayto</i>	1.500,00	0	1.500,00
<i>Ingresos servicio RSU</i>	30.000,00	25.440,00	4.560,00
<i>Ingresos Gestión Viviendas</i>	193.123,80	193.123,92	-0,12
<i>Ingresos Gestión Comunidades</i>	3.600,00	4.243,51	-643,51
<i>Ingresos Gestión Limpieza Edificios Municipales</i>	1.575.000,00	1.535.404,38	39.595,62
<i>Ingresos gestión aparcamientos</i>	550,00	700,2	-150,20
<i>Ingresos financieros</i>	0	26,26	-26,26
<i>Ingresos excepcionales</i>	0	5.036,64	-5.036,64
TOTAL INGRESOS	2.843.773,80	2.520.227,62	323.546,18
GASTOS	PRES 2022	REAL 2020	DIFERENCIA
GASTOS DE PERSONAL	2.338.733,12	2.239.523,38	99.209,74
<i>Sueldos y Salarios</i>	1.768.621,27	1.702.586,77	66.034,50
<i>Seguridad Social a Cargo Empresa</i>	532.111,85	522.510,04	9.601,81
<i>Indemnizaciones</i>	0	782,79	-782,79
<i>Otros Gastos Sociales</i>	38.000,00	13.643,78	24.356,22



OTROS GASTOS DE EXPLOTACIÓN	384.810,00	316.478,28	68.331,72
<i>Arrendamientos y cánones</i>	71.800,00	45.500,00	26.300,00
<i>Reparaciones y Conservación</i>	16.000,00	9.515,31	6.484,69
<i>Servicios Prof. Independ.</i>	40.000,00	29.392,31	10.607,69
<i>Indemnizaciones C. Admon y Junta Gral.</i>	18.000,00	18.857,86	-857,86
<i>Primas Seguros</i>	12.700,00	8.458,80	4.241,20
<i>Servicios Bancarios y Similares</i>	2.400,00	1.112,45	1.287,55
<i>Publicidad, Propag y Relaciones</i>	9.500,00	48,40	9.451,60
<i>Suministros</i>	22.810,00	18.715,40	4.094,60
<i>Otros servicios</i>	184.300,00	179.016,14	5.283,86
<i>Otros Tributos</i>	7.300,00	5.443,35	1.856,65
<i>Gastos excepcionales</i>	0	418,26	-418,26
AMORTIZACION INMOVILIZADO	44.255,83	43.812,20	443,63
GASTOS FINANCIEROS	0	0	0
TOTAL GASTOS	2.767.798,95	2.599.813,86	167.985,09
DIFERENCIA INGRESOS GASTOS	75.974,85	-79.586,24	155.561,09

2. PROGRAMAS DE ACTUACIÓN, INVERSIONES Y FINANCIACIÓN

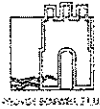
Los programas anuales de actuación, inversiones y financiación de la sociedad Provises Benamiel para el ejercicio 2022 son los siguientes:

1) Memoria de objetivos y actuación para el del ejercicio.

Provises Benamiel acomete los presupuestos para el ejercicio de 2022 con una cierta incertidumbre aún por los efectos que pueda provocar la pandemia Covid19, pero por otra parte, con la confianza de que se continúe con la recuperación que estamos experimentando en los nueve meses del año 2021, cuando elaboramos estos presupuestos.

En base a estos datos, hemos elaborado una previsión de ingresos por ventas netas, que sin ser aún como los de los ejercicios anteriores a la crisis sanitaria, recuperan una parte importante de los mismos.

Queda claro que este año las estrategias van encaminadas a intentar recuperar la dinámica de trabajo anterior a la crisis para acercarnos a los ingresos de entonces y seguir conteniendo los gastos, y estar en óptimas condiciones por si la pandemia aún provoca algún efecto negativo. Por tanto, en las actividades de grúa, zona azul y mercadillo el esfuerzo irá encaminado a volver a la normalidad conseguida con las medidas aplicadas en los últimos años que tan buenos resultados nos han dado.



En la actividad de vivienda, siendo un elemento social importante se pretende seguir intensificando, un año más, la dedicación de esos recursos para las mejoras en sendas urbanizaciones sociales propiedad del Ayuntamiento, dedicando una mayor parte de los ingresos que nos vienen del propio Ayuntamiento, a través de Canon de gestión, a las mejoras necesarias en las mismas. Y en el resto de servicios, no afectados sustancialmente por la alarma sanitaria, mantener la actividad del ejercicio anterior.

2) Inversiones a efectuar durante el ejercicio de 2022.

INVERSIONES EJERCICIO 2022	PRECIO ESTIMADO
RENOVACIÓN PARQUÍMETROS ZONA AZUL (1/5 PARTE)	55.000,00
ADQUISICIÓN EQUIPOS INFORMÁTICOS	3.000,00
TOTAL INVERSIONES	58.000,00

3) Fuentes de financiación de las inversiones con especial referencia a las aportaciones a percibir de la Entidad local o de sus Organismos autónomos.

La fuente de financiación para las inversiones previstas para el ejercicio 2022 **serán los fondos propios** de la sociedad, derivados de los beneficios de 2021 así como los derivados del capital de amortización, sin que se tengan previstas aportaciones de la entidad local u organismo autónomo.

ARTACHO Firmado digitalmente
por ARTACHO
FERNANDEZ FERNANDEZ
FRANCISCO FRANCISCO -
24886504K
- 24886504K Fecha: 2021.09.30
09:11:55 +02'00'

Fdo: Gerente

